

Catálogo de Productos





CMG Luxe

THE REAL AMERICAN MATTRESS






A CMG Luxe é a divisão luxo da Carolina Mattress Guild. A linha CMG traz o que há de melhor em tecnologia e conforto em relação a matérias-primas para equipamentos

de descanso. Os colchões também inovam no conceito de sustentabilidade ao usar produtos naturais em sua composição, como as mantas de cashmere, algodão orgânico e látex natural.

TECHNOLOGY FOR PERFECT REST




CASHMERE

Proveniente do Himalaia e colhida da cabra Hircus, a cashmere (ou caxemira) não é considerada um tipo de Lã, e sim um pelo de espessura finíssima. Embora seja mais fino do que a seda, é também muito resistente e forte além de possuir alta respirabilidade, absorção de umidade e isolamento térmico. É possível admitir que nenhuma fibra natural consegue se igualar a ele em número de características e funcionalidade. Ajuda a melhorar a saúde dos cabelos, a regular a temperatura do corpo e é adequada para peles sensíveis.



ALGODÃO ORGÂNICO

O algodão orgânico é produzido com base nos princípios da agricultura orgânica, que tende a ser melhor do que a convencional, pois não utiliza agrotóxicos e pesticidas – o que diminui os danos causados ao solo, ao ambiente e ao ser humano. Além de hipoalergênico, absorve a umidade do colchão, liberando de forma natural. Tem conforto superior as mais tecnológicas espumas, além de ser um produto super ecológico.



MALHA SENSE ICE

Tecido com tecnologia inovadora que não apenas refresca você, ele é frio ao toque e proporciona um efeito de resfriamento instantâneo sobre a pele, você relaxa mais rapidamente, aproveitando uma noite de sono com qualidade.



LISSE

CONFORTO: **ULTRA MACIO**

Dimensões (m)

1,58 X 1,98 X 0,36

1,93 X 2,03 X 0,36



TECIDO

Jaquard nobre Belga.



ESPUMA

Hypercell Soft, Comfort Sense e HSS EDGE.



MOLAS

Molejo Ensacado Wrapped Coil Edge 2.0 - 15cm.



ALTURA

36 cm.



PESO

200 kg por pessoa.

A CMG LUXE reserva-se ao direito de alterar as especificações de seus produtos sem aviso prévio. Imagens meramente ilustrativas. Colchão e Base vendidos separadamente.

REFRESH SILK

CONFORTO: **INTERMEDIÁRIO**



Dimensões (m)

1,58 X 1,98 X 0,33

1,93 X 2,03 X 0,33



TECIDO

Malha Belga com tecnologia Sense Ice, toque 4 X mais gelado.



ESPUMA

Hypercell Soft, Látex, HR D50, HSS EDGE e Ecofoam.



FIBRAS NATURAIS

Manta de Cashmere.



MOLAS

Molejo Ensacado Wrapped Coil Edge 2.0 - 20cm.



ALTURA

33 cm.



PESO

200 kg por pessoa.

A CMG LUXE reserva-se ao direito de alterar as especificações de seus produtos sem aviso prévio. Imagens meramente ilustrativas. Colchão e Base vendidos separadamente.


CMG Luxe
THE REAL AMERICAN MATTRESS

REFRESH WOOL

CONFORTO: **INTERMEDIÁRIO** | **MACIO**

Dimensões (m)

1,58 X 1,98 X 0,32

1,93 X 2,03 X 0,32



TECIDO

Malha Belga com tecnologia Sense Ice, toque 4 X mais gelado.



ESPUMA

Hypercell soft, Látex, Confort Sense, Ecofoam e HSS EDGE.



FIBRAS NATURAIS

Manta de Algodão Orgânico.



MOLAS

Molejo Ensacado Wrapped Coil Edge 2.0 - 20cm.



ALTURA

32 cm.



PESO

200kg por pessoa.

A CMG LUXE reserva-se ao direito de alterar as especificações de seus produtos sem aviso prévio. Imagens meramente ilustrativas. Colchão e Base vendidos separadamente.


CMG Luxe
THE REAL AMERICAN MATTRESS





O colchão **Carolina Mattress Guild** é uma referência mundial em conforto, sofisticação e inovação. Ele foi idealizado na pequena Thomasville, no interior da Carolina do Norte. A cidade americana destaca-se na fabricação de móveis de alto padrão. A Carolina Mattress Guild foi buscar a tecnologia nos Estados Unidos para somá-la à experiência de quem lida com produtos de ponta, no Brasil, há mais de meio século.

O resultado é um produto premium, produzido por quem entende do assunto. O colchão de DNA americano é feito com matérias-primas exclusivas, como as espumas de alta performance Viscogel, Ecofoam Soft, Certifoam, além do Látex 100% Natural e da inigualável Malha Belga, com sua novíssima linha Luxe Quality.

TECHNOLOGY FOR PERFECT REST



MALHA BELGA

Revestimos nossos produtos com a melhor malha Belga do Mundo, com fios que proporcionam uma incrível e inigualável sensação de maciez e conforto.




LÁTEX 100% NATURAL

Produto extraído de plantas do sudeste da Ásia, África e Brasil. O Látex é biodegradável, antimicrobial e antibactericida, possui alta ventilação e não retém pó, auxiliando no tratamento de problemas respiratórios, é extremamente elástico e flexível e adapta-se totalmente ao corpo



MOLAS HSS ENSACADAS

Sistema inovador de molas ensacadas com espessura de 2.2 mm, que confere um alto suporte de peso ao conjunto. Ideal para pessoas que preferem um colchão mais firme ou com biotipo extra large, para até 240 kg, proporcionando segurança e conforto na hora do sono. Molas exclusivas de diferentes tamanhos que proporcionam maior estabilidade ao conjunto.



MOLAS LFK

As molas LFK são fabricadas com maior quantidade de aço, o que garante ótima resistência. Elas possuem base retangular e sem nós nem pontos de tensão. A reposta a Flexão é mais eficiente, causando menor deformação do colchão, com 208 molas por metro quadrado, o suporte é bastante uniforme e dá maior estabilidade.



WRAPPED COIL SYSTEM (POCKET)

São as molas ensacadas individualmente, que dão independência ao movimento. A pressão da mola é feita somente sobre o corpo. As molas Wrapped Coil adaptam-se a diferentes biotipos. Exclusivas molas de 18cm de altura que proporcionam maior estabilidade ao conjunto.



VISCOGEL

Tecnologia importada dos EUA que combina a performance da espuma viscoelástica, desenvolvida pela NASA, com a infusão de partículas de gel. Um produto inovador que tem a função de dissipar o calor e deixar o toque do colchão mais fresco.



ESPUMA ECOFOAM SOFT

Espuma de alta performance que confere ao produto conforto extremamente macio e agradável.



HYPERCELL FOAM

Espuma de alta tecnologia que proporciona conforto extraordinário. Usado nas camadas superiores de estofamento do colchão dá a sensação de estarmos deitados sobre nuvens macias



ESPUMA CERTIFOAM

Espuma de alto desempenho que trabalha em conjunto com as espumas tecnológicas e o látex natural.



PROTEÇÃO 100%

Todos os tecidos utilizados na fabricação dos colchões recebem um tratamento individual antifungos, antibactérias e antiácaros. Isso significa mais saúde para seu dia a dia e maior vida útil dos colchões.



HARD-FRAME SUSTENTAÇÃO NAS LATERAIS

Sistema de bordas em espuma de alta densidade, que garante maior sustentabilidade e firmeza nas laterais do colchão.




COPPERWASH (BANHO DE COBRE ANTIFERRUGEM)

Cada mola recebe um banho de cobre, bloqueando a ação do tempo, aumentando a vida útil e proporcionando maior conforto por mais tempo.

AS CERTIFICAÇÕES DOS COLCHÕES CAROLINA

SISTEMA CERTIFICADO



BASE / BOX
Fornecedor Qualificado

ASPEN

CONFORTO: **INTERMEDIÁRIO**



Dimensões (m)

0,88	X	1,88	X	0,41
1,38	X	1,88	X	0,41
1,58	X	1,98	X	0,41
0,96	X	2,03	X	0,41
1,93	X	2,03	X	0,41



Malha Belga.



Ecofoam, Hypercell Soft e Látex.



Molejo Duplo: Molejo Ensacado Wrapped Coil Edge 2.2 - 13 cm + Molejo Ensacado Wrapped Coil Edge 2.0 - 15 cm.



41 cm.



240 kg por pessoa.

CAROLINA
MATTRESS GUILD

SANTORINI

CONFORTO: **MACIO**



Dimensões (m)

0,88	X	1,88	X	0,40
1,38	X	1,88	X	0,40
1,58	X	1,98	X	0,40
0,96	X	2,03	X	0,40
1,93	X	2,03	X	0,40



TECIDO

Malha Belga com tratamento Purotex. Tecnologia voltada para reduzir a presença de alérgenos, como ácaros e bactérias, envolve a aplicação de probióticos benéficos nas fibras do tecido.



ESPUMA

Memovisco Gel, Hypercell Soft e Látex.



MOLAS

Molejo Ensacado Wrapped Coil Edge 2.0 - 15cm.



ALTURA

40 cm.



PESO

200 kg por pessoa.

CAROLINA
MATTRESS GUILD

BLUE

CONFORTO: **FIRME**



Dimensões (m)

0,88	X	1,88	X	0,33
1,38	X	1,88	X	0,33
1,58	X	1,98	X	0,33
0,96	X	2,03	X	0,33
1,93	X	2,03	X	0,33



TECIDO

Malha Belga com Viscose.



ESPUMA

Memovisco Gel,
Hypercell Soft e Látex.



MOLAS

Molejo Ensacado Wrapped
Coil Edge 2.2 - 13cm.



ALTURA

33 cm.



PESO

240 kg por pessoa.

CAROLINA
MATTRESS GUILD

A Carolina Mattress Guild reserva-se ao direito de alterar as especificações de seus produtos sem aviso prévio. Imagens meramente ilustrativas. Colchão e Base vendidos separadamente.

ARTIC

CONFORTO: **FIRME**



Dimensões (m)

0,88	X	1,88	X	0,35
1,38	X	1,88	X	0,35
1,58	X	1,98	X	0,35
0,96	X	2,03	X	0,35
1,93	X	2,03	X	0,35



Malha Belga com tecnologia Sense Ice, toque 4 X mais gelado.



Memovisco Gel, Hypercell Soft e Ecofoam.



Molejo Ensacado Wrapped Coil Edge 2.2 - 15cm.



35 cm.



240 kg por pessoa.

CAROLINA
MATTRESS GUILD

HAMPTON

CONFORTO: **FIRME**



Dimensões (m)

0,88	X	1,88	X	0,33
1,38	X	1,88	X	0,33
1,58	X	1,98	X	0,33
0,96	X	2,03	X	0,33
1,93	X	2,03	X	0,33



TECIDO

Malha Belga com Viscose.



ESPUMA

Ecofoam,
MemoViscogel
e HPF Foam.



MOLAS

Molas LFK 2.0.



ALTURA

33 cm.



PESO

200kg por pessoa.

CAROLINA
MATTRESS GUILD

RENAISSANCE

CONFORTO: **FIRME**



Dimensões (m)

0,88	X	1,88	X	0,35
1,38	X	1,88	X	0,35
1,58	X	1,98	X	0,35
0,96	X	2,03	X	0,35
1,93	X	2,03	X	0,35



TECIDO

Malha Belga.



ESPUMA

Confort Sense e Ecofoam.



MOLAS

Molejo Ensacado Wrapped Coil Edge 2.0 - 13 cm.



ALTURA

35 cm.



PESO

200 kg por pessoa.

CAROLINA
MATTRESS GUILD

A Carolina Mattress Guild reserva-se ao direito de alterar as especificações de seus produtos sem aviso prévio. Imagens meramente ilustrativas. Colchão e Base vendidos separadamente.

GABANNA SENSE

CONFORTO: **INTERMEDIÁRIO** | **MACIO**



Dimensões (m)

0,88	X	1,88	X	0,28
1,38	X	1,88	X	0,28
1,58	X	1,98	X	0,28
0,96	X	2,03	X	0,28
1,93	X	2,03	X	0,28



TECIDO

Malha Belga.



ESPUMA

Confort Sense Foam e Ecofoam.



MOLAS

Molejo Ensacado Wrapped Coil Edge 2.0 - 15cm.



ALTURA

28 cm.



PESO

200 kg por pessoa.

CAROLINA
MATTRESS GUILD





facebook.com/apolospuma



instagram.com/apolospuma



youtube.com/@apolospumalda2400



linkedin.com/company/apolospuma

 11 4013-6600

www.apolospuma.com.br